


Администратор
регионального проекта

(Девина Е.С.)








Подпись

02.08.2019





**ОТЧЕТ О ХОДЕ РЕАЛИЗАЦИИ РЕГИОНАЛЬНОГО ПРОЕКТА
за июль 2019 года и прогнозный период август - сентябрь 2019 года**

«Борьба с сердечно-сосудистыми заболеваниями в Ненецком автономном округе»

Общий статус реализации

1. Риски	2. Показатели	3. Бюджет	4. Результаты	5. Контрольные точки
				
Отсутствие отклонений	Наличие критических отклонений, выявлены проблемы и риски, решение которых находится в зоне полномочий руководителя проекта	Сведения не представлены	Отсутствие отклонений	Отсутствие отклонений

Значение индикаторов:

Индикатор	Значение
 наличие критических отклонений, выявлены проблемы и риски, решение которых находится вне зоны полномочий руководителя проекта	
 наличие некритических отклонений, выявлены проблемы и риски, решение которых находится в зоне полномочий руководителя проекта	
 отсутствие отклонений, проблемы и риски отсутствуют, дополнительные решения не требуются	
 сведения не представлены	

1. Ключевые риски

№	Статус	Наименование соответствующего раздела паспорта проекта	Краткое описание риска	Предлагаемые решения
1.	■	Все разделы	В отчетном периоде ключевых проблем по региональному проекту не выявлено	-

2. Сведения о значенных целях и показателях

№	Статус	Наименование целей и показателей	Единица измерения (по ОКЕИ)	Фактическое значение за предыдущий год	Значение по кварталам				Плановое значение на конец года	Процент достижения	Комментарии
					I	II	III	IV			
ЦЕЛЬ Снижение смертности от болезней системы кровообращения до 300,0 случаев на 100 тыс. населения											
1.	■	Смертность от болезней системы кровообращения	человек на 100 тысяч населения	368,5	438,1	410,7	-	-	348,9	118%	по итогам 2 квартала отмечен рост на 18%
2.	■	Смертность от инфаркта миокарда	человек на 100 тысяч населения	40,9	54,8	77,6	-	-	38,0	204%	по итогам 2 квартала отмечен рост на 104%
3.	■	Смертность от острого нарушения мозгового кровообращения	человек на 100 тысяч населения	43,2	45,6	50,2	-	-	40,1	125%	по итогам 2 квартала отмечен рост на 25%
3.1	■	- ишемического характера		22,7	27,4	31,9	-	-	21,1	151%	по итогам 2 квартала отмечен рост на 51%
3.2	■	- геморрагического характера		20,5	18,2	13,7	-	-	19,0	72%	по итогам 2 квартала отмечено

4.	Большинчая летальность от инфаркта миокарда	процент	16,7	27,2	24,1	-	-	14,3	168,5%	снижение на 28% по итогам 2 квартала отмечен рост на 68,5%
5.	Большинчая летальность от острого нарушения мозгового кровообращения	процент	15,2	11,5	15,5	-	-	14,8	105%	по итогам 1 квартала отмечено снижение на 5%
6	Доля проведенной тромботической терапии, оказанной пациентам с ишемическим инсультом, госпитализированным в первые 6 часов от начала заболевания	процент	7,4	0	0	-	-	10,1	0	
7	Отношение числа рентгенэндоваскулярных вмешательств в лечебных целях, к общему числу выбывших больных, перенесших острый коронарный синдром	процент	0,0	0	0	-	-	0,0	0	
8	Количество рендоваскулярных вмешательств в лечебных целях	единиц	0,0	0	0	-	-	0,0	0	
9	Доля профильных госпитализаций пациентов с острым	процент	0,0	0	0	-	-	15,8	-	

		нарушением мозгового кровообращения, доставленных автомобилями скорой медицинской помощи																		
--	--	--	--	--	--	--	--	--	--	--	--	--	--	--	--	--	--	--	--	--

3. Статус исполнения бюджета (не заполняется)

Сведения об исполнении бюджета

№	Статус	Наименование результата регионального проекта и источника финансового обеспечения	Объем финансового обеспечения, млн.руб.				Исполнение, млн.руб.			Процент исполнен ия (8)/(5)*10 0	Комментарии
			Предусмотрено паспортом регионального проекта	Сводная бюджетная роспись	Лимиты бюджетных обязательств	Учтенные бюджетные обязательства	Кассовое исполнение				
1	2	3	4	5	6	7	8	9	10		
1. Разработка и реализация программы «Борьба с сердечно-сосудистыми заболеваниями»											
1.1	■	Оснащение первичного сосудистого отделения ТБУЗ НАО «Ненецкая окружная больница»	2,91	2,91	2,91	2,91	2,91	2,91	100		
1.1.1		федеральный бюджет	2,91	2,910	2,91	2,91	2,91	2,91	100		
1.1.2		бюджеты государственных внебюджетных фондов РФ	0	0	0	0	0	0	0		
1.1.3		консолидированный бюджет НАО	0,0	0	0	0	0	0	0		
1.1.4		внебюджетные фонды	0	0	0	0	0	0	0		
Всего по региональному проекту за счет всех источников, в том числе:			2,91	2,91	2,91	2,91	2,91	2,91	100		
Федеральный бюджет			0	0	0	0	0	0	0		
Бюджеты государственных внебюджетных фондов РФ			0	0	0	0	0	0	0		
Консолидированный бюджет НАО			2,91	2,91	2,91	2,91	2,91	2,91	100		
Внебюджетные фонды			0,0	0	0	0	0	0	0		

4. Статус достижения результатов

№	Статус	Наименование результата	Достижение контрольных точек
1.	■	Разработка региональной программы «Борьба с сердечно – сосудистыми заболеваниями».	■
2	■	Проводится профилактика развития сердечно-сосудистых заболеваний, сердечно-сосудистых осложнений пациентов высокого риска	■
3	■	Кадровое обеспечение системы оказания медицинской помощи больным сердечно-сосудистыми заболеваниями	■
4	■	Переоснащение первичного сосудистого отделения на базе ГБУЗ НАО «Ненецкая окружная больница»	■

5. Динамика достижения контрольных точек

№	Уровень контроля	Статус	Наименование результата, контрольной точки, мероприятия	Срок реализации		Ответственный исполнитель	Комментарии
				План	Факт / прогноз		
1	Региональный проектный офис	■	Результат: Разработка региональной программы «Борьба с сердечно – сосудистыми заболеваниями».	01.01.2019	19.06.2019	Свиридов С.А.	Распоряжение губернатора Ненецкого автономного округа от 19.06.2019 № 199-рл
1.1.1	Руководитель проекта	■	Мероприятие: Разработка и утверждение региональной программы «Борьба с сердечно-сосудистыми заболеваниями»	01.01.2019	19.06.2019	Левина Е.С.	«Об утверждении региональной программы «Борьба с сердечно-сосудистыми заболеваниями в Ненецком автономном округе»
1.1.1	Руководитель проекта	■	Контрольная точка: Утверждена региональная программа «Борьба с сердечно-сосудистыми заболеваниями»	-	19.06.2019	Левина Е.С.	Ненецком автономном округе»