

Руководитель
регионального проекта

С.А. Свиридов







(подпись)

01.10.2019

О Т Ч Е Т
О ХОДЕ РЕАЛИЗАЦИИ ФЕДЕРАЛЬНОГО ПРОЕКТА НА

"Создание единого цифрового контура в здравоохранении Ненецкого автономного округа на основе государственной информационной системы здравоохранения Ненецкого автономного округа "

Общий статус реализации

1. Риски	2. Показатели	3. Бюджет	4. Результаты	5. Контрольные точки
				
отсутствие отклонений	отсутствие отклонений	отсутствие отклонений	отсутствие отклонений	отсутствие отклонений

1. Ключевые риски

№ п/п	Статус	Наименование соответствующего раздела паспорта проекта	Краткое описание риска	Предлагаемые решения
1.	нет			
2.				
3.				

2. Сведения о значениях целей и показателей

№ п/п	Статус	Наименование целей и показателей	ЕИ (по ОКЕИ)	Фактич. знач. за предыд. год	Значения по кварталам				Плановое значение на конец года	Процент достижения	Комментарий
					I	II	III	IV			
1.	■	Доля медицинских работников, участвующих в оказании медицинской помощи, для которых организованы автоматизированные рабочие места, подключенные к медицинским информационным системам государственных и муниципальных медицинских организаций субъекта Российской Федерации, %	%	693	693	693	693	693	693	100	
2.	■	Количество автоматизированных рабочих мест в государственных и муниципальных медицинских организациях субъекта Российской Федерации, ед.	ед.	502	502	502	502	502	502	100	
3.	■	Доля автоматизированных рабочих мест медицинских работников государственных и муниципальных медицинских организаций субъекта Российской Федерации, подключенных к защищенной сети передачи данных субъекта Российской Федерации (ТВСП МО), %	%	468	468	468	468	468	468	100	
4.	■	Доля автоматизированных рабочих мест медицинских работников государственных и муниципальных медицинских организаций	%	34	34	34	34	34	34	97	

■ Отсутствие отклонений

■ Наличие отклонений

■ Наличие критических отклонений

■ Сведения не представлены

▨ Прогнозные сведения

№ п/п	Статус	Наименование целей и показателей	ЕИ (по ОКЕИ)	Фактич. знач. за предыд. год	Значения по кварталам				Плановое значение на конец года	Процент достижения	Комментарий
					I	II	III	IV			
		Наименование целей и показателей									
		субъекта Российской Федерации, подключенных к защищенной сети передачи данных субъекта Российской Федерации (ФАП и ФП), %									
5.	■	Количество ФАП и ФП, подключенные к сети Интернет, ед.	ед.	24	24	24	24	24	96		
6.	■	Доля государственных и муниципальных медицинских организаций, включая их структурные подразделения (в том числе ФАП и ФП подключенные к сети Интернет) субъектов Российской Федерации, использующих медицинские информационные системы, соответствующие требованиям Минздрава России, подключенные к подсистемам ЕГИСЗ (ТВСП МО), %	ед.	28	28	28	28	28	100		
7.	■	Доля государственных и муниципальных медицинских организаций, включая их структурные подразделения (в том числе ФАП и ФП подключенные к сети Интернет) субъектов Российской Федерации, использующих медицинские информационные системы, соответствующие требованиям Минздрава России, подключенные к подсистемам ЕГИСЗ (ФАП и ФП), %	ед.	24	24	24	24	24	96		
8.	■	Доля государственных и муниципальных медицинских организаций субъекта Российской Федерации, обеспечивающих информационное взаимодействие с информационными системами учрежденной медико-социальной экспертизы для обмена документами в электронном виде, при направлении гражданина на медико-социальную экспертизу, %	ед.	12	12	12	12	12	52		
9.	■	Доля отделений (станций и подстанций) государственных и муниципальных медицинских организаций субъектов Российской Федерации, обеспечивающих оказание скорой и неотложной медицинской помощи подключённых к централизованной системе (подсистеме) «Управление скорой и неотложной медицинской помощью» субъекта Российской Федерации, %	ед.	0	0	0	0	0	0		
10.	■	Доля отделений государственных и муниципальных медицинских организаций субъектов Российской Федерации, обеспечивающих	ед.	0	0	0	0	0	0		

■ Отсутствие отклонений

■ Наличие отклонений

■ Наличие критических отклонений

■ Сведения не представлены

■ Прогнозные сведения

№ п/п	Статус	Наименование целей и показателей	ЕИ (по ОКЕИ)	Фактич. знач. за предыд. год	Значения по кварталам				Плановое значение на конец года	Процент достижения	Комментарий
					I	II	III	IV			
		оказание скорой и неотложной медицинской помощи, подключённых к централизованной системе (подсистеме) «Управление скорой и неотложной медицинской помощью (в части управления санитарной авиацией)» субъекта Российской Федерации, %									
11.	■	Доля государственных и муниципальных медицинских организаций, и их структурных подразделений (включая ФАП и ФП) подключённые к сети Интернет субъекта Российской Федерации, участвующих в реализации программ льготного лекарственного обеспечения, подключённых к централизованной системе (подсистеме) «Управление льготным лекарственным обеспечением» субъекта Российской Федерации (ТВСП МО), %	ед.	18	18	18	18	18	100		
12.	■	Доля государственных и муниципальных медицинских организаций, и их структурных подразделений (включая ФАП и ФП) подключённые к сети Интернет субъекта Российской Федерации, участвующих в реализации программ льготного лекарственного обеспечения, подключённых к централизованной системе (подсистеме) «Управление льготным лекарственным обеспечением» субъекта Российской Федерации (ФАП и ФП), %	ед.	24	24	24	24	24	96		
13.	■	Доля аптечных организаций субъекта Российской Федерации, участвующих в реализации программ льготного лекарственного обеспечения, подключённых к централизованной системе (подсистеме) «Управление льготным лекарственным обеспечением» субъекта Российской Федерации, %	ед.	1	1	1	1	100			
14.	■	Доля государственных и муниципальных медицинских организаций, и их структурных подразделений (включая ФАП и ФП) подключённые к сети Интернет субъекта Российской Федерации, оказывающих амбулаторно-поликлиническую помощь и осуществляющих первичный прием граждан, подключённых к	ед.	0	0	0	0	0	0		

■ Отсутствие отклонений

■ Наличие отклонений

■ Наличие критических отклонений

■ Сведения не представлены

■ Прогнозные сведения

№ п/п	Статус	Наименование целей и показателей	ЕИ (по ОКЕИ)	Фактич. знач. за предьд. год	Значения по кварталам				Плановое значение на конец года	Процент достижения	Комментарий
					I	II	III	IV			
15.	■	централизованной системе (подсистеме) «Управление потоками пациентов» субъекта Российской Федерации (ТВСП МО), % Доля государственных и муниципальных медицинских организаций, и их структурных подразделений (включая ФАП и ФП) подключенные к сети Интернет субъекта Российской Федерации, оказывающих амбулаторно-поликлиническую помощь и осуществляющих первичный прием граждан, подключенных к централизованной системе (подсистеме) «Управление потоками пациентов» субъекта Российской Федерации (ФАП и ФП), %	ед.	0	0	0	0	0	0		
16.	■	Доля государственных и муниципальных медицинских организаций, и их структурных подразделений (включая ФАП и ФП) подключенные к сети Интернет субъекта Российской Федерации, подключенных к централизованной системе (подсистеме) «Телемедицинские консультации» субъекта Российской Федерации, %	ед.	9	9	9	9	9	32		
17.	■	Доля государственных и муниципальных медицинских организаций, и их структурных подразделений (включая ФАП и ФП) подключенные к сети Интернет субъекта Российской Федерации, подключенных к централизованной системе (подсистеме) «Лабораторные исследования» субъекта Российской Федерации, %	ед.	25	25	25	25	25	100		
18.	■	Доля клинико-диагностических лабораторий государственных и муниципальных медицинских организаций субъекта Российской Федерации, подключенных к централизованной системе (подсистеме) «Лабораторные исследования» субъекта Российской Федерации, %	ед.	24	24	24	24	24	96		
19.	■	Доля государственных и муниципальных медицинских организаций субъекта Российской Федерации, подключенных к централизованной системе (подсистеме) «Центральный архив медицинских изображений» субъекта Российской Федерации.	ед.	28	28	28	28	28	100		

■ Отсутствие отклонений

■ Наличие отклонений

■ Наличие критических отклонений

■ Сведения не представлены

■ Прогнозные сведения

№ п/п	Статус	Наименование целей и показателей	ЕИ (по ОКЕИ)	Фактич. знач. за предыд. год	Значения по кварталам				Плановое значение на конец года	Процент достижения	Комментарий
					I	II	III	IV			
20.	■	Доля государственных и муниципальных медицинских организаций, и их структурных подразделений субъекта Российской Федерации, участвующих в оказании медицинской помощи беременным женщинам, подключенных к централизованной системе (подсистеме) «Организации оказания медицинской помощи по профилям «Акушерство и гинекология» и «Неонатология» (Мониторинг беременных)» субъекта Российской Федерации, %	ед.	4	4	4	4	4	100		
21.	■	Доля государственных и муниципальных медицинских организаций, и их структурных подразделений (включая ФАП и ФП) подключенные к сети Интернет субъекта Российской Федерации, участвующих в оказании медицинской помощи, подключенных к централизованной системе (подсистеме) «Организация оказания профилактической медицинской помощи (диспансеризация, диспансерное наблюдение, профилактические осмотры)» субъекта Российской Федерации, % (ТВСП МО)	ед.	0	0	0	0	0	0		
22.	■	Доля государственных и муниципальных медицинских организаций, и их структурных подразделений (включая ФАП и ФП) подключенные к сети Интернет субъекта Российской Федерации, участвующих в оказании медицинской помощи, подключенных к централизованной системе (подсистеме) «Организация оказания профилактической медицинской помощи (диспансеризация, диспансерное наблюдение, профилактические осмотры)» субъекта Российской Федерации, % (ФАП и ФП)	ед.	0	0	0	0	0	0		
23.	■	Доля государственных и муниципальных медицинских организаций, и их структурных подразделений, участвующих в оказании медицинской помощи больным онкологическими заболеваниями, подключенных к централизованной системе (подсистеме) «Организация оказания медицинской помощи больным онкологическими заболеваниями» субъекта Российской Федерации.	ед.	0	0	0	0	0	0		

■ Отсутствие отклонений

■ Наличие отклонений

■ Наличие критических отклонений

■ Сведения не представлены

▨ Прогнозные сведения

№ п/п	Статус	Наименование целей и показателей	ЕИ (по ОКЕИ)	Фактич. знач. за предьд. год	Значения по кварталам				Плановое значение на конец года	Процент достижения	Комментарий
					I	II	III	IV			
24.	■	Доля государственных и муниципальных медицинских организаций, и их структурных подразделений общего профиля и сердечно-сосудистых центров субъекта Российской Федерации, участвующих в оказании медицинской помощи, подключенных к централизованной системе (подсистеме) «Организация оказания медицинской помощи больным сердечно-сосудистыми заболеваниями» субъекта Российской Федерации, %	ед.	0	0	0	0	0	0	0	
25.	■	Доля государственных и муниципальных медицинских организаций, и их структурных подразделений (включая ФАП и ФП подкючённные к сети Интернет) субъекта Российской Федерации, которые формируют реестр счетов об оказанной медицинской помощи на основании сведений электронных медицинских карт граждан, застрахованных в системе ОМС, % (ТВСП МО)	ед.	12	12	12	12	12	12	52	
26.	■	Доля государственных и муниципальных медицинских организаций, и их структурных подразделений (включая ФАП и ФП подкючённные к сети Интернет) субъекта Российской Федерации, которые формируют реестр счетов об оказанной медицинской помощи на основании сведений электронных медицинских карт граждан, застрахованных в системе ОМС, % (ФАП и ФП)	ед.	0	0	0	0	0	0	0	
27.	■	Доля государственных и муниципальных медицинских организаций и их структурных подразделений (включая ФАП и ФП подкючённные к сети Интернет) субъекта Российской Федерации, оказывающих медицинскую помощь, которые передают структурированные электронные медицинские документы в подсистему «Интегрированная электронная медицинская карта» ЕГИСЗ, % (ТВСП МО)	ед.	28	28	28	28	28	28	100	
28.	■	Доля государственных и муниципальных медицинских организаций и их структурных подразделений (включая ФАП и ФП подкючённные к сети Интернет) субъекта Российской Федерации, оказывающих медицинскую помощь, которые передают	ед.	24	24	24	24	24	24	96	

■ Отсутствие отклонений

■ Наличие отклонений

■ Наличие критических отклонений

■ Сведения не представлены

■ Прогнозные сведения

№ п/п	Статус	Наименование целей и показателей	ЕИ (по ОКЕИ)	Фактич. знач. за предыд. год	Значения по кварталам				Плановое значение на конец года	Процент достижения	Комментарий
					I	II	III	IV			
29.	■	структурированные электронные медицинские документы в подсистему «Интегрированная электронная медицинская карта» ЕГИСЗ, % (ФАП и ФП)	ед.	28	28	28	28	28	100		
30.	■	Доля государственных организаций государственной и муниципальной систем здравоохранения, обеспечивающих доступ гражданам к электронным медицинским документам в Личном кабинете пациента «Мое здоровье» на Едином портале государственных услуг и функций, %	ед.	0	0	0	28	28	100		
31.	■	Доля государственных и муниципальных медицинских организаций, и их структурных подразделений (включая ФАП и ФП подключенных к сети Интернет) субъекта Российской Федерации, оказывающих медицинскую помощь, которые передают сведения о созданных электронных медицинских документах в подсистему «Реестр электронных медицинских документов» ЕГИСЗ, % (ФАП и ФП)	ед.	0	0	0	24	24	96		

Примеры диаграмм (графиков) достижения показателей приведены в приложениях № 1-3.
Информация о значениях показателей по субъектам Российской Федерации приводится по форме в соответствии с приложением № 4.

Отсутствие отклонений
 Наличие отклонений
 Наличие критических отклонений
 Сведения не представлены
 Прогнозные сведения

3. Статус исполнения бюджета¹ (НЕ ЗАПОЛНЯЕТСЯ)

(построение диаграммы (графика) осуществляется с использованием информационной системы проектной деятельности)

¹ При построении диаграмм учитывается объем финансового обеспечения реализации федерального проекта (в разрезе источников финансирования), предусмотренный на текущий финансовый год.

Сведения об исполнении бюджета

(сведения об исполнении бюджета подготавливаются с использованием ГИС "Электронный бюджет")

№ п/п	Статус	Наименование результата федерального проекта и источника финансового обеспечения	Объем финансового обеспечения, млн. рублей				Исполнение, млн. рублей		Процент исполнения (8)/(5)*100	Комментарий
			Предусмотрено паспортном федеральном проекте	Сводная бюджетная роспись	Лимиты бюджетных обязательств	Учтенные бюджетные обязательства	Касовое исполнение			
1	2	3	4	5	6	7	8	9	10	
1		(указывается наименование задачи национального проекта)								
1.1.		(указывается наименование результата федерального проекта), в том числе:								
1.1.1		федеральный бюджет								
1.1.2		бюджеты государственных внебюджетных фондов Российской Федерации								
1.1.3		консолидированные бюджеты субъектов Российской Федерации								
1.1.4		внебюджетные источники		X	X	X	X			
Всего по федеральному проекту за счет всех источников, в том числе:										
федеральный бюджет										
бюджеты государственных внебюджетных фондов Российской Федерации										
консолидированные бюджеты субъектов Российской Федерации										
внебюджетные источники										

4. Статус достижения результатов

№ п/п	Статус	Наименование результата	Достижение контрольных точек
1.	-		4
2.			2
3.			2

(построение диаграммы (графика) осуществляется с использованием информационной системы проектной деятельности)

5. Динамика достижения контрольных точек

(построение диаграммы (графика) осуществляется с использованием информационной системы проектной деятельности)

Пример диаграммы (графика) достижения контрольных точек приведен в приложении № 5.

Сведения о достижении результатов, контрольных точек и мероприятий

№ п/п	Уров	Статус	Наименование результата, контрольной точки, мероприятия	Срок реализации		Ответственный исполнитель	Комментарий
				план	факт/прогноз		
1.	КП		Обеспечена работоспособность ГИСЗ НАО и развитие ее подсистем.				
1.3.1.	АП		Проверка функционирования и настройка межсетевого взаимодействия между защищенной сетью VirNET, используемой в ЦОД НАО, с защищенной сетью федерального ЦОД	10.01.2019	31.01.2019	Окладников П.А.	Исполнено
1.4.1.	АП		Поддержка и сопровождение ГИСЗ НАО в 2019 году	01.01.2019	10.12.2019	Окладников П.А.	Исполнено за январь 2019
			Об объявлении в 2019 году закупочных процедур для подключения территориально-выделенных структурных подразделений медицинских организаций государственной и муниципальной системы здравоохранения субъектов Российской Федерации (включая ФАП и ФП, подключенные к сети Интернет) к защищенной сети передачи данных	01.01.2019	10.12.2019	Ружников Е.А.	Исполнено
			О заключении контрактов на оказание услуг по модернизации и развитию медицинских информационных систем государственных и муниципальных медицинских организаций	01.01.2019	10.12.2019	Голговский А.В.	нет Данное мероприятие исполнено в

² ПС – президиум Совета при Президенте Российской Федерации по стратегическому развитию и национальным проектам; ПК – проектный комитет;

РНП – руководитель национального проекта.

Отчет о ходе реализации проекта ЦКЗ за 2019.09

								предыдущие периоды и региональном проекте отсутствует.
				для обеспечения межведомственного информационного взаимодействия	01.01.2019	10.12.2019	Голговский А.В.	исполнено
				<i>Проведены закупочные процедуры и заключены контракты для организации автоматизированных рабочих мест (далее - АРМ) медицинских работников в медицинских организациях государственной и муниципальной систем здравоохранения субъектов Российской Федерации при внедрении и эксплуатации медицинских информационных систем, соответствующих требованиям Минздрава России</i>				

ПРИЛОЖЕНИЕ № 4
к отчету о ходе реализации
федерального проекта

Информация о значениях показателей по субъектам Российской Федерации

№ п/п	№ State	Наименование субъекта Российской Федерации	Единица измерения (по ОКЕИ)	Фактическое значение за предыдущий год	Значения по кварталам				Плановое значение на конец текущего года	Процент достижения значения показателя	Комментарий
					I	II	III	IV			
<i>(наименование показателя федерального проекта)</i>											
<i>(федеральный округ)</i>											
1.		<i>Ненецкий автономный округ</i>		-	-	-	-	-	-		
2.											
3.											