

Модуль «льготное лекарственное обеспечение»

Руководство пользователя

Жеребило
2013 год

Оглавление

1. Введение	2
2. Программные средства	4
3. Начало работы	6
4. Главное меню	9
5. Оформление льготных рецептов	10
6. Форма 30 Р/У	21
7. Общесистемные вопросы	22

1. Введение

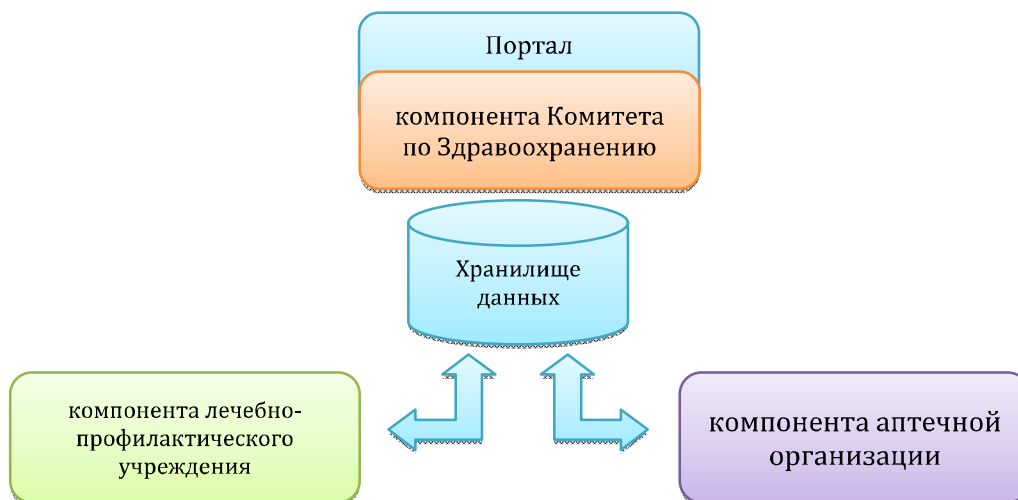
Модуль «Льготное лекарственное обеспечение» Единой государственной информационной системы здравоохранения (далее – модуль ЛЛО) предназначен для автоматизации процессов, связанных с обеспечением отдельных категорий граждан лекарственными средствами.

Модуль ЛЛО включает следующие компоненты:

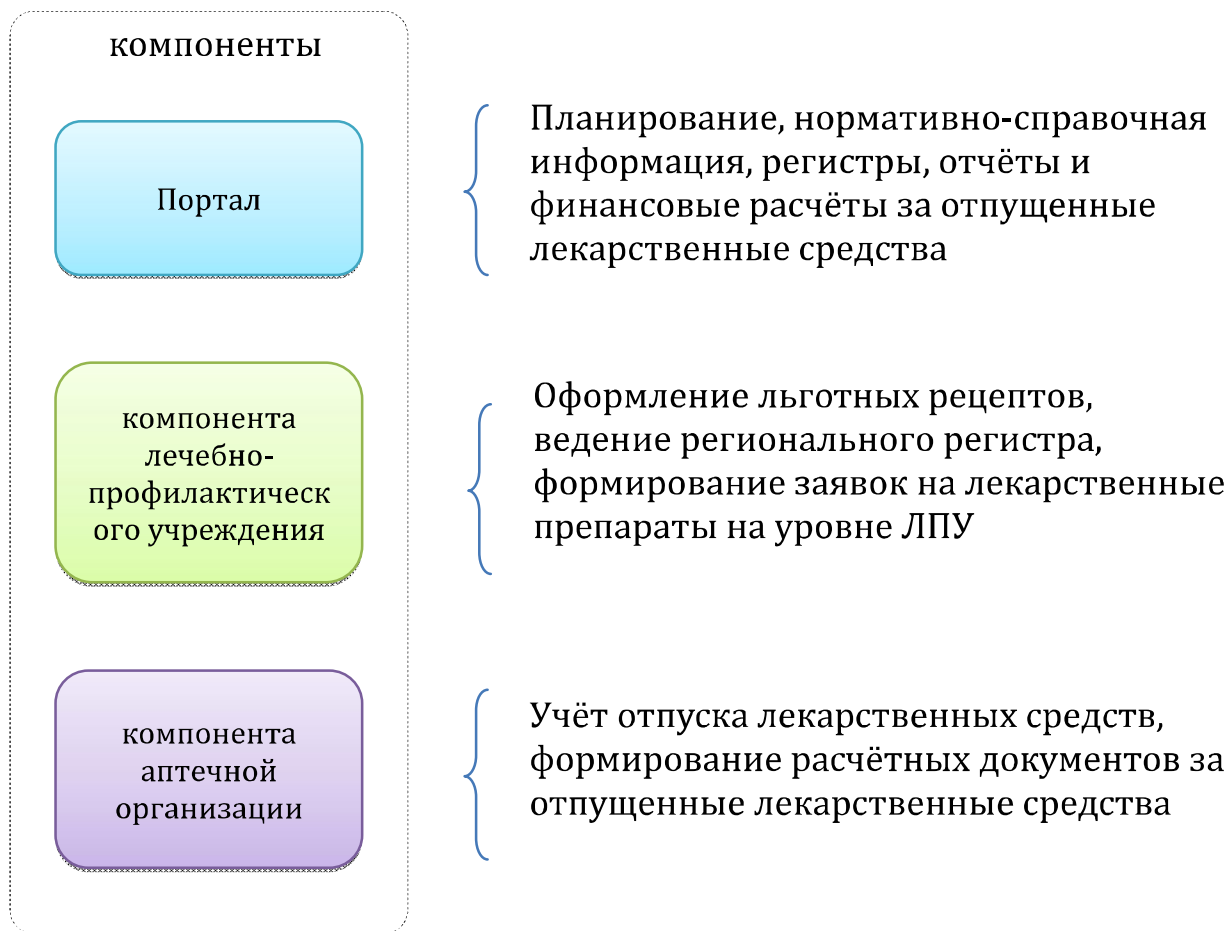
- компонента лечебно-профилактического учреждения;
- компонента Комитета по Здравоохранению;
- портал;
- компонента аптечной организации;
- компонента регионального аптечного склада.

Все компоненты интегрированы на уровне баз данных, информационных сервисов, нормативно-справочной информации и регламентов информационного взаимодействия.

Структура модуля ЛЛО и взаимосвязи компонент:



Функции компонент модуля ЛЛО:



2. Программные средства

Данный раздел описывает программные средства, необходимые для работы с модулем ЛЛО

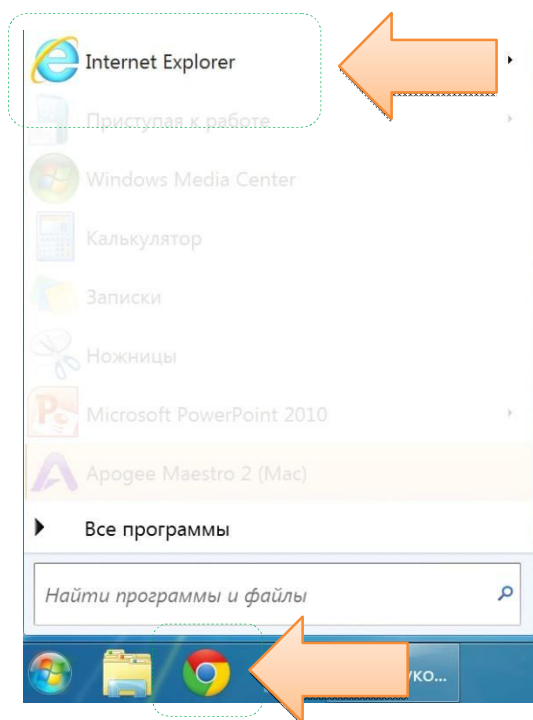
Для работы с компонентами модуля ЛЛО Вам потребуется программа интернет-навигации и канал связи для доступа к компонентам.

Самые распространённые программы интернет-навигации:

	Microsoft Internet Explorer
	Mozilla Firefox
	Google Chrome
	Apple Safari
	The Norwegian Opera

Вы, также, можете использовать и другие программы интернет-навигации, установленные на Вашем компьютере (или планшете). Для корректной работы модуля достаточно поддержки HTML4 и JavaScript.

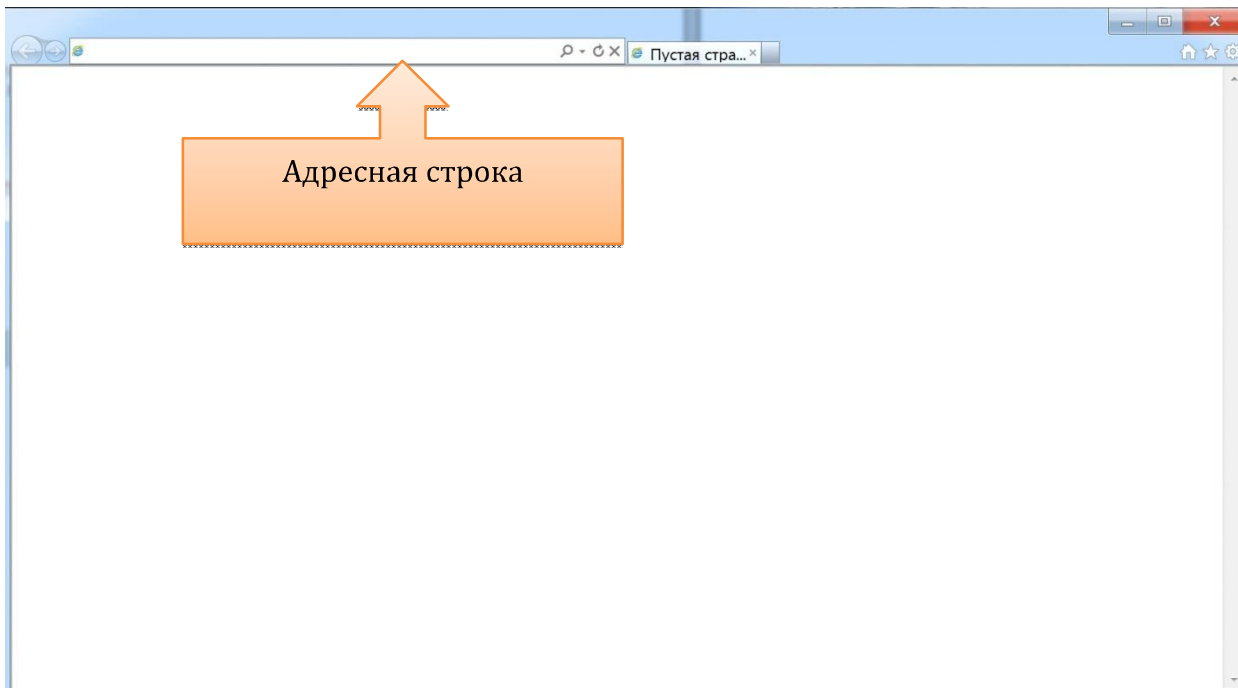
Установленные у Вас программы интернет-навигации запускаются из меню «Пуск», «Рабочего стола» или «Панели задач»:



3. Начало работы

Данный раздел описывает процедуру запуска модуля ЛЛО, регистрацию пользователя.

Запустите установленный на Вашем компьютере интернет-навигатор.



Введите в адресной строке путь к модулю ЛЛО:

<http://nao-dlo.cdmarf.ru/2013>

В случае, если сервер не отвечает или выдаёт ошибку вида:



Internet Explorer не может отобразить эту веб-страницу

Попробуйте сделать следующее:

Диагностика проблем подключения

Подробнее

Вам необходимо связаться со службой технической поддержки.
Как правило – такая ошибка говорит о неработоспособности канала связи.

Ввод пути к модулю ЛЛО осуществляется в «Английской раскладке» - латинскими символами. Переключение на «Английскую раскладку» осуществляется одновременным нажатием (комбинацией) клавиш:

ALT + Shift
или

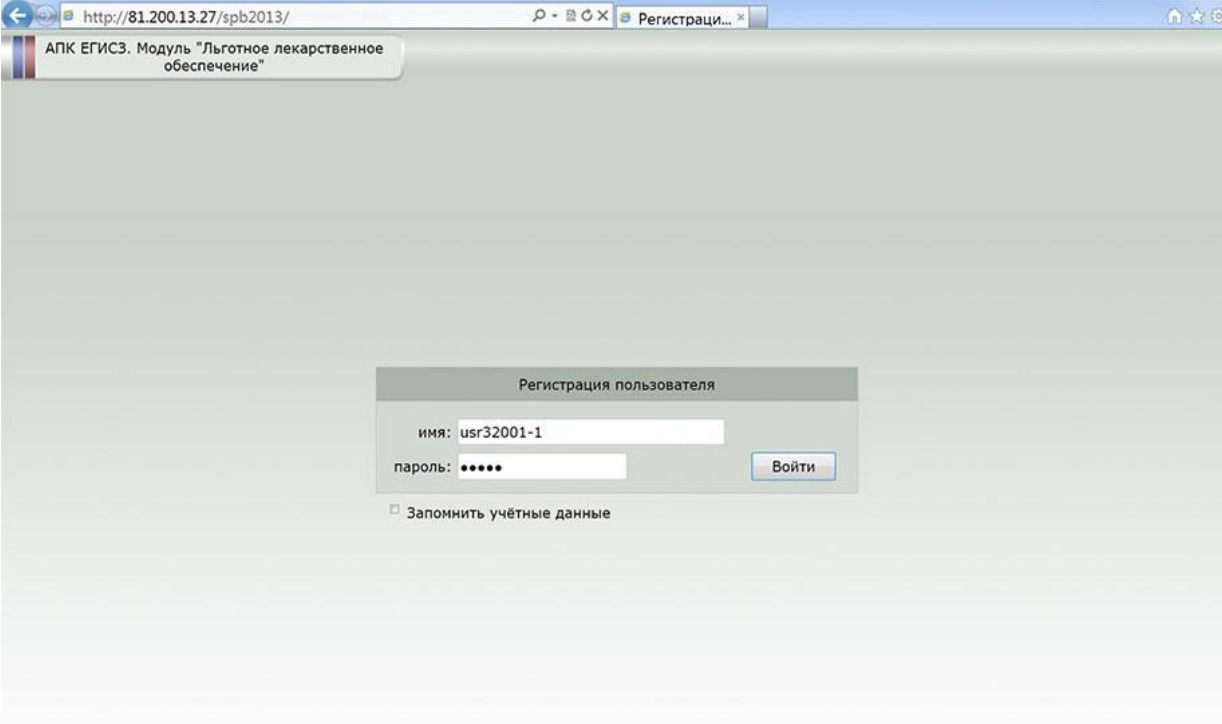
Ctrl + Shift

О раскладке, действующей в настоящий момент, Вы можете узнать по индикатору, размещённому (как правило) в правом нижнем углу экрана:



RU соответствует кириллической (русской) раскладке,
EN – английской (латиница).

Форма начала работы с модулем ЛЛО выглядит следующим образом:



The screenshot shows a web browser window with the address bar containing 'http://81.200.13.27/spb2013/'. The page title is 'АПК ЕГИСЗ. Модуль "Льготное лекарственное обеспечение"'. The main content area features a registration form titled 'Регистрация пользователя'. The form includes two input fields: 'имя: usrg32001-1' and 'пароль: *****'. A 'Войти' button is located to the right of the password field. Below the form is a checkbox labeled 'Запомнить учётные данные'.

В форме «Регистрация пользователя» Вам необходимо ввести свои учётные данные: имя и пароль и нажмите кнопку «Войти».

При вводе данных обращайтесь внимание на раскладку клавиатуры. Учитывайте, что многократный ввод неверного пароля приведёт к блокировке учётной записи на данном компьютере (определённом IP-адресе)

4. Главное меню

Данный раздел описывает содержание и элементы управления главного меню функциональной компоненты «Портал» модуля ЛЛО

«Журнал» публикаций новостей, распоряжений и нормативных документов

Учётная запись пользователя

Элементы управления главного меню

Тип льготы	выписано, рецептов	отпущено, рецептов	отпущено, руб	остаток, руб	отсрочено рецептов	льготников
Федеральная	63290	62479	292 459 258,88	312 830 912,23	695	684
Региональная	16514	16499	45 498 015,96	190 694 714,96	20	9
7 Нозологий				186 318 649,90		
Всего	79804	78978	337 957 274,84	689 844 277,09	715	693

Таблица ключевых показателей системы льготного лекарственного обеспечения

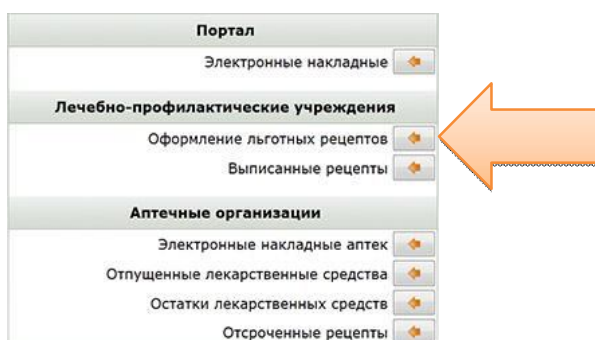
Кнопки управления (переходов к функциональным компонентам)

Вид главного меню может отличаться у пользователей с разными ролями. Содержание элементов главного меню настраивается в соответствии с полномочиями пользователя.

5. Оформление льготных рецептов

Данный раздел описывает порядок оформления льготных рецептов, контроля корректности ввода и печать рецепта.

Для запуска функциональной компоненты лечебно-профилактического учреждения используйте кнопку «Оформление льготных рецептов»:



Общий вид реестра оформленных рецептов:

Скриншот интерфейса «Реестр рецептов» с несколькими пояснительными надписями:

- Наименование ЛПУ пользователя**: указывает на поле с названием лечебно-профилактического учреждения (ЛПУ).
- Кнопка создания нового рецепта**: указывает на кнопку «Создать рецепт».
- Кнопка создания Формы 30 Р/У**: указывает на кнопку «Форма 30».
- Кнопка открытия ранее созданного рецепта**: указывает на кнопку «Открыть» (иконка с лупой) в столбце действий.
- Реестр рецептов**: указывает на таблицу с данными рецептов.
- Параметры фильтрации реестра рецептов**: указывает на панель фильтров (тип льготы, отчетный период).

№	Фамилия	Имя	Отчество	Выписанный ЛПУ	Действия
ФЕД	40-12	20119823		Манинил 5, табл., 5 мг №120	↑
РЕГ	40-12	20118580		Кетонал, табл. рет. п/о, 150 мг №20	↑
РЕГ	40-12	201185818		Глибонет №40	↑
РЕГ	40-12	201185817		Манинил 3,5, табл., 3,5 мг №120	↑
ФЕД	40-12	201185809		Глибонет, табл. п/о, 400 мг+2,5 мг №40	↑
7НОЗ	4012	200000003443		Панимун Биорал, капс. мялк., 50 мг №50	↑
7НОЗ	4012	200000003440		Панимун Биорал, капс. мялк., 50 мг №50	↑
7НОЗ	4012	200000003439		Панимун Биорал, капс. мялк., 50 мг №50	↑
7НОЗ	4012	200000003436		Панимун Биорал, капс. мялк., 50 мг №50	↑
7НОЗ	4012	200000003434		Панимун Биорал, капс. мялк., 50 мг №50	↑
7НОЗ	4012	200000003432		Панимун Биорал, капс. мялк., 50 мг №50	↑
РЕГ	4012	200000003431		Панимун Биорал, капс. мялк., 50 мг №50	↑
7НОЗ	4012	200000003429		Панимун Биорал, капс. мялк., 50 мг №50	↑
7НОЗ	4012	200000003427		Панимун Биорал, капс. мялк., 50 мг №50	↑
РЕГ	4012	200000003426		Панимун Биорал, капс. мялк., 50 мг №50	↑

Здесь и далее по тексту изображения, содержащие персональные данные были убраны. Фактическое изображение будет отличаться от изложенного в документе.

Фильтрация записей в реестре рецептов


При открытии формы реестра рецептов фильтрация выключена.

Реестр рецептов отображает 50 последних записей, соответствующих критериям фильтрации.

Для включения фильтрации необходимо выбрать тип льготы, отчётный период врача, выписавшего рецепт или СНИЛС льготника. Фильтрация включится после нажатия кнопки "применить".

Например – фильтр по выбранному врачу, типу льготы и отчётному периоду:

тип	серия	номер рецепта	СНИЛС	Фамилия	Имя	Отчество	выписанный ЛП
РЕГ	4013	4102800000053378					тест-полоски для определения уровня глюкозы в крови для прибора "Акку-Чек Актив" "Акку-Чек Актив" № 50
РЕГ	4013	4102800000053380					Лантус SoloStar 100 МЕ/мл 3 мл № 5, р-р для в/в и п/к введ., шпр.-ручка "Солостар"
РЕГ	4013	4102800000053381					Хумалог 100МЕ/мл 3 мл № 5, р-р д/ин., карт.
РЕГ	4013	4102800000053373					Креон 10000 150мг № 20, капсул. киш./раств.
РЕГ	4013	4102800000053272					Креон 10000 150мг № 20, капсул. киш./раств.

Для открытия рецепта, оформленного ранее необходимо "нажать" кнопку 

Для быстрой фильтрации по гражданину можно воспользоваться кнопкой с номером его СНИЛС в реестре выбранных записей.

Последовательность действий, необходимых для оформления рецепта:

1. Выберите гражданина (льготника)
2. Укажите диагноз по МКБ
3. Выберите лекарственное средство
4. Укажите количество упаковок ЛС и способ применения
5. Выберите врача, имеющего право оформления льготных рецептов
6. Сохраните рецепт
7. Напечатайте рецепт

Выбор гражданина (льготника)

Для поиска гражданина в регистре необходимо нажать кнопку «Поиск» (справа от полей ввода ФИО)

СНИЛС:
ФИО:
Дата рождения: пол: Муж Жен
Адрес:
Полис ОМС: серия: номер:

Далее, необходимо воспользоваться открывшейся формой поиска.

Укажите фамилию, имя, отчество, СНИЛС (для поиска достаточно фамилию или СНИЛС) и нажмите кнопку «Найти»:

Поиск по регистру

ФИО: Для поиска льготника необходимо указать Фамилию или СНИЛС

СНИЛС:

Выберите льготника:

СНИЛС	Фамилия	Имя	Отчество	Дата рожд.		Адрес	
	ИВАНОВ			26.02.1928	М	ПРОСПЕКТ ВОЛКОВСКИЙ	<input type="button" value="➔"/>

Выберите категорию льготы:

Тип льготы	Код	Категория	Действ.	
2 РЕГ	710	Лица, страдающие заболеваниями в соответствии со статьей 1 п.1 (Закон Санкт-Петербурга от 10.10.2005	<input checked="" type="checkbox"/> Действующая	<input type="button" value="➔"/>

Выберите требуемую запись, воспользовавшись кнопкой в открывшемся перечне граждан, найденных по указанным Вами критериям.

Выберите требуемую, действующую категорию льготы, воспользовавшись кнопкой в перечне категорий льготы выбранного Вами гражданина.

Форма поиска гражданина закроется автоматически, после выбора категории льготы. Или, Вы можете закрыть форму, нажав кнопку

Когда Вы нажимаете кнопки управления система отправляет запросы на сервер и, до того момента, пока сервер не предоставит ответ Вы видите предупреждение:

Выполняется запрос...

До того, как это предупреждение исчезнет с экрана, Вам не следует вводить данные и нажимать кнопки управления.

Выбор диагноза по МКБ

Для выбора диагноза необходимо нажать кнопку «Поиск»:



Код МКБ Диагноз

Диагноз по МКБ:

Если Вы знаете код диагноза по МКБ-10, то Вам достаточно ввести код в поле «Код МКБ» и нажать кнопку «ТАВ».

Вы можете ввести код МКБ в кириллической (русской) раскладке – система осуществляет транслитерацию, например:

Ввод кода (в русской раскладке) **у11** система интерпретирует как код диагноза по МКБ-10 **E11**

В открывшейся форме поиска необходимо ввести часть кода по МКБ-10 или часть наименования диагноза и нажать кнопку «Найти», например «Сахарный диабет»:




Поиск диагноза


Диагноз:

код	Диагноз
E10	Инсулинзависимый сахарный диабет
E10.0	Инсулинзависимый сахарный диабет с комой
E10.1	Инсулинзависимый сахарный диабет с кетоацидозом
E10.2	+Инсулинзависимый сахарный диабет с поражением почек
E10.3	+Инсулинзависимый сахарный диабет с поражениями глаз

1 2 3 4 5 6 7 8

Выберите требуемый диагноз, воспользовавшись кнопкой  в перечне отобранных записей.

Форма поиска закроется автоматически, после выбора диагноза.

Или, Вы можете закрыть форму, нажав кнопку 

Выбор лекарственного средства

Для выбора лекарственного средства (ЛС) необходимо нажать кнопку «Поиск»:


Лекарственное средство:	Код	Торговое наименование	Поиск
-------------------------	-----	-----------------------	-------




Если Вы знаете код лекарственного средства, то Вам достаточно ввести код в поле «Код» и нажать кнопку «ТАВ»

В открывшейся форме поиска необходимо ввести часть торгового международного непатентованного (МНН) наименования ЛС и нажать кнопку «Найти», например «Глибенкламид»:

Поиск лекарственного средства				
Торговое наименование или МНН: глибенкламид		Найти		
код ЛС	Торговое наименование	МНН	Производитель	Остаток в АО
201100006	Багомет Плюс 500мг+2,5мг №30	Метформин + Глибенкламид		10
200900082	Глибомет 2,5мг глибенкламида+400мг метформина №40, табл.,покр.обол.	Глибенкламид + Метформин		8
201000636	Глюкованс табл. п.о. 500 мг/2,5 мг; №30	Глибенкламид + Метформин		
201200120	Глюконорм 2,5мг глибенкламида+400мг метформина №40, табл.,покр.плен.обол.	Глибенкламид + Метформин		16
200900189	Манинил 1,75мг №120	Глибенкламид		
1 2				

Выберите требуемое лекарственное средство, воспользовавшись кнопкой  в перечне отобранных записей.

Форма поиска закроется автоматически, после выбора ЛС.

Или, Вы можете закрыть форму, нажав кнопку 

Записи, выделенные цветом, означают наличие ЛС в аптечных организациях. Количество упаковок ЛС, имеющегося в наличии, указывается в поле «Остаток в АО»

Количество упаковок и способ применения

Укажите требуемое количество упаковок и способ применения лекарственного средства.


Количество: Способ применения:

В случае, если требуется нецелое количество упаковок ЛС – укажите значение в виде десятичного числа, например: **0,5** – что соответствует половине упаковки

Выбор врача, имеющего право выписки рецепта

Для выбора врача необходимо нажать кнопку «Поиск»:

Врач:	Код	Фамилия	Имя	Отчество	Поиск
	<input type="text"/>	<input type="text"/>	<input type="text"/>	<input type="text"/>	<input type="button" value="Поиск"/>



Если Вы знаете код врача, то Вам достаточно ввести код в поле «Код» и нажать кнопку «ТАВ»

В открывшейся форме поиска уже будет представлен весь перечень врачей, имеющих право выписки льготных рецептов.

Для поиска требуемого врача необходимо ввести часть ФИО врача и нажать кнопку «Найти»:

Поиск врача				
Фамилия врача: <input type="text"/>				Найти
код	Фамилия	Имя	Отчество	
12868	Тутин	Алексей	Павлович	<input type="button" value="➔"/>
8448	Ульянкина	Ирина	Владимировна	<input type="button" value="➔"/>
8449	Резник	Олег	Николаевич	<input type="button" value="➔"/>

Выберите требуемого врача, воспользовавшись кнопкой в перечне отобранных записей.

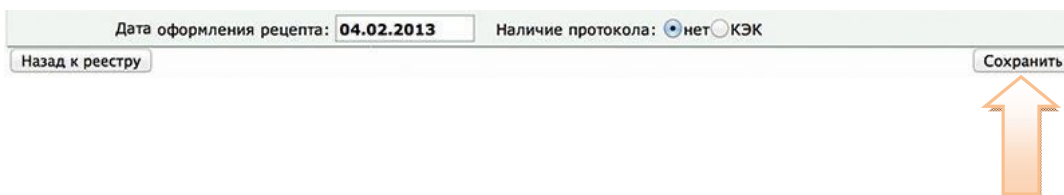
Форма поиска закроется автоматически, после выбора врача.

Или, Вы можете закрыть форму, нажав кнопку

Сохранение оформленного рецепта


Полностью оформленный рецепт должен быть сохранён.

Для сохранения рецепта необходимо нажать кнопку «Сохранить».



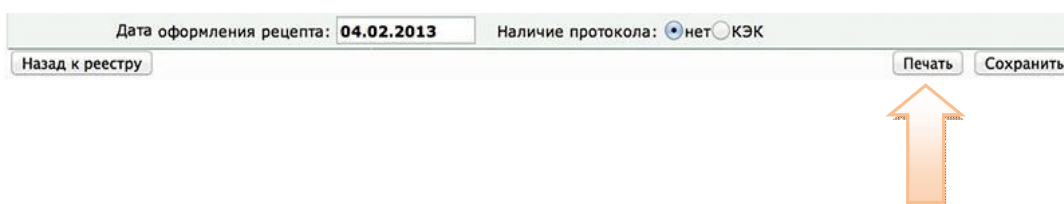
Дата оформления рецепта: 04.02.2013 Наличие протокола: нет КЭК

Назад к реестру Сохранить




При сохранении рецепта осуществляется контроль корректности оформления.

В случае, если рецепт оформлен корректно – будет доступна кнопка печати рецепта.

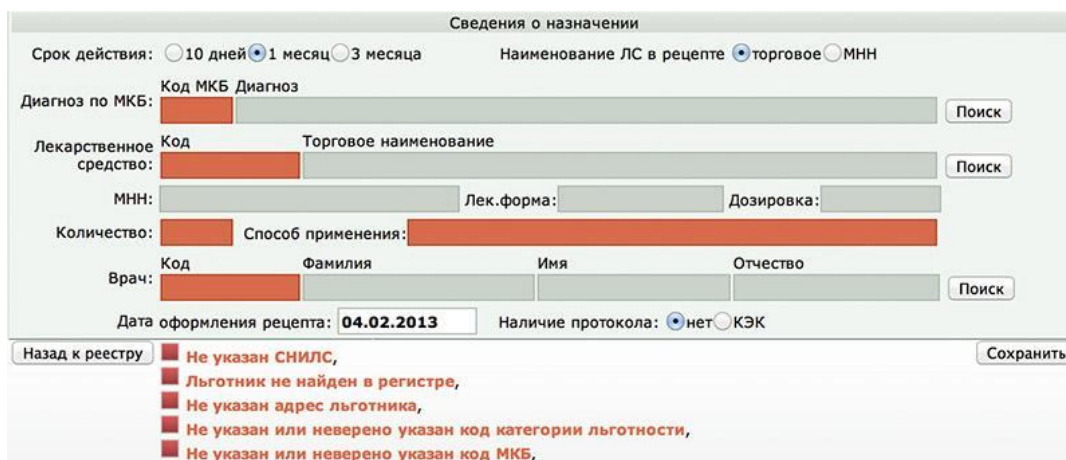


Дата оформления рецепта: 04.02.2013 Наличие протокола: нет КЭК

Назад к реестру Печать Сохранить



В случае, если рецепт оформлен некорректно – будет предоставлен перечень выявленных дефектов и полей, содержащих выявленные дефекты:



Сведения о назначении

Срок действия: 10 дней 1 месяц 3 месяца Наименование ЛС в рецепте: торговое МНН

Диагноз по МКБ: Код МКБ Диагноз Поиск

Лекарственное средство: Код Торговое наименование Поиск

МНН: Лек.форма: Дозировка:

Количество: Способ применения:

Врач: Код Фамилия Имя Отчество Поиск

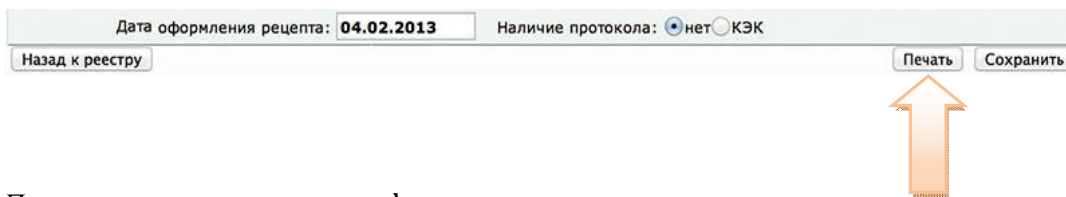
Дата оформления рецепта: 04.02.2013 Наличие протокола: нет КЭК

Назад к реестру Сохранить

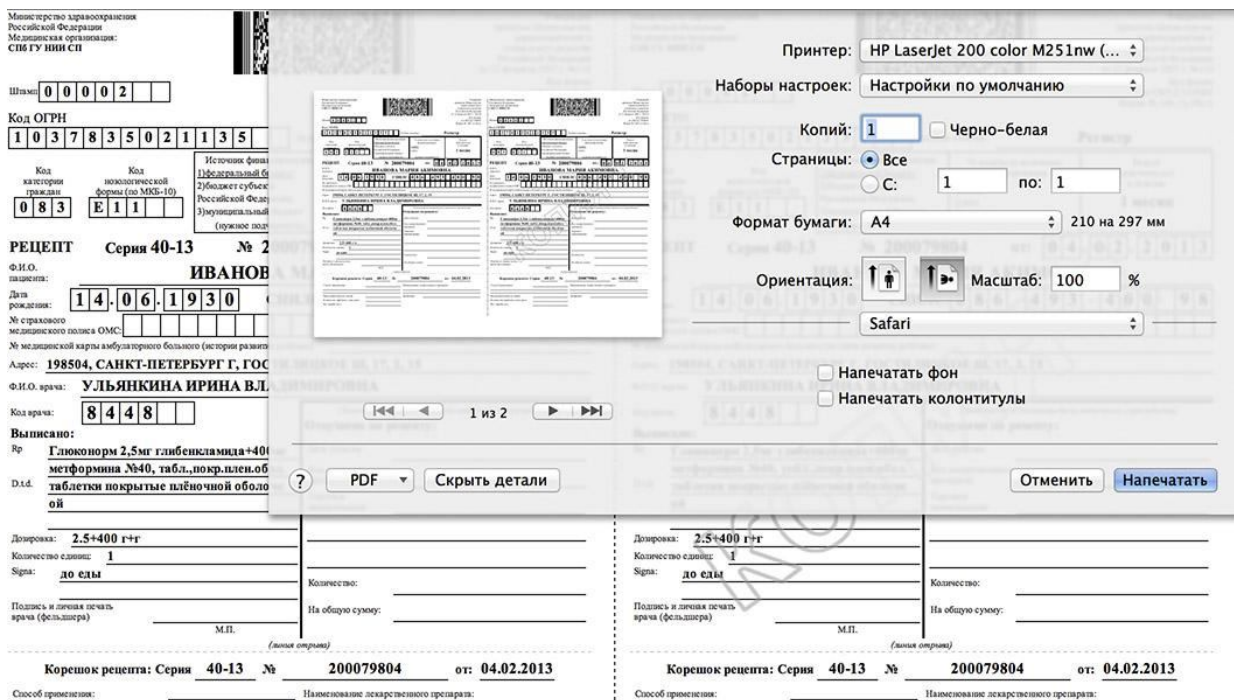
- Не указан СНИЛС,
- Льготник не найден в регистре,
- Не указан адрес льготника,
- Не указан или неверно указан код категории льготности,
- Не указан или неверно указан код МКБ,

Печать рецепта

Для печати оформленного рецепта необходимо нажать кнопку «Печать»:



Подготовленная к печати форма рецепта:



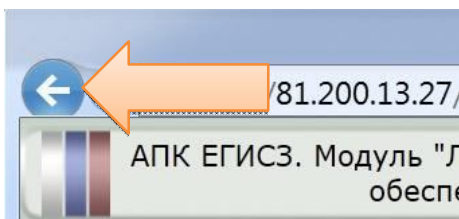
Форма печати рецепта может отличаться и зависит от интернет-навигатора. Печатная форма рецепта оптимизирована под горизонтальную (альбомную) ориентацию страницы.



Не печатайте фон и колонтитулы.

- Напечатать фон
- Напечатать колонтитулы

После печати рецепта – для возврата к оформленным рецептам нажмите кнопку «Назад».



6. Форма 30 Р/У

Данный раздел описывает порядок фильтрации данных и подготовки формы 30 Р/У

Форма 30 Р/У создаётся по установленным критериям фильтрации.

Установите необходимые критерии:

- Тип льготы
- Отчётный период
- Врач
- Гражданин (СНИЛС)

Нажмите кнопку «Форма 30», например:

Реестр рецептов

Тип льготы: все 7 Нозологий все ЯНВАРЬ ФЕВРАЛЬ МАРТ АПРЕЛЬ
 Федеральная Муниципальная МАЙ ИЮНЬ ИЮЛЬ АВГУСТ СЕНТЯБРЬ
 Региональная ОКТЯБРЬ НОЯБРЬ ДЕКАБРЬ

Врач: Тутин Алексей Павлович СНИЛС: Применить

Последние 50 рецептов, оформленных в ЛПУ

тип	серия	номер рецепта	СНИЛС	Фамилия	Имя	Отчество	выписанный ЛП
ФЕД	4013	200000003575			ЕЛЕНА	ВЛАДИМИРОВНА	Экорал (Циклоспорин) 25 мг № 50, капс.мягк.

Лечебно-профилактическое учреждение
00002
 СПб ГУ НИИ СП
 Создать рецепт
 Создать новый рецепт
 Форма 30
 Подготовить форму-30 по выбранным критериям фильтрации

Форма 30 будет открыта в новом окне:

СПб ГУ НИИ СП <small>(наименование медицинского учреждения)</small> Будапештская ул.,3 <small>(адрес)</small>	Утверждено приказом Минздравообразования России от 22 ноября 2004 г. №255 УТВЕРЖДАЮ Руководитель медицинской организации Багненко Сергей Фёдорович 04 Февраля 2013
Сведения о лекарственных средствах, выписанных и отпущенных гражданам, имеющим право на получение набора социальных услуг (в соответствии с Федеральным законом от 22.08.2004 № 122) тип льготы: Федеральная	

№ п/п	Дата выписки	Код (Ф.И.О. врача)	Ф.И.О. пациента	Заполняется специалистом ОМК			Заполняется на основании сведений аптечного учреждения				
				Серия и номер страхового полиса ОМС	СНИЛС	Серия и номер рецепта	Дата отпуска	Наименование ЛС (код)	Стоимость упаковки	Отпущено упаковок	Общая стоимость 1 отпуска
1	2	3	4	5	6	7	8	9	10	11	12
1	22.01.2013				4013	200000003575	29.01.2013	201100067. Экорал (Циклоспорин) 25 мг № 50, капс.мягк.	1 325,00	3	3 975,00
2	22.01.2013				4013	200000003578	29.01.2013	200900416. Програф (Такролимус) 0,5 мг № 50 (капсулы)	2 504,00	2	5 008,00
3	22.01.2013				4013	200000003579	29.01.2013	201200327. Такролимус-Тева 1 мг №50, капс.	4 726,00	3	14 178,00
4	22.01.2013				4013	200000003581	23.01.2013	201200306. Экорал (Циклоспорин) 50 мг № 50, капс.мягк.	1 850,00	3	5 550,00
5	22.01.2013				4013	200000003582	23.01.2013	201100067. Экорал (Циклоспорин) 25 мг № 50, капс.мягк.	1 325,00	3	3 975,00
6	22.01.2013				4013	200000003584	23.01.2013	201200306. Экорал (Циклоспорин) 50 мг № 50, капс.мягк.	1 850,00	3	5 550,00

Для возврата к оформленным рецептам нажмите кнопку «Назад».

7. Общесистемные вопросы

Данный раздел описывает типовые операции, применяемые в системе в целом

Многостраничные реестры

В случае, если отобранные по критериям фильтрации данные, не помещаются на одной странице – автоматически включается разделение реестра на страницы («пэйджинг»). Например:

Реестр рецептов

Тип льготы: все 7 Нозологий все ФЕВРАЛЬ МАРТ АПРЕЛЬ
 Федеральная Муниципальная МАЙ ИЮНЬ ИЮЛЬ АВГУСТ СЕНТЯБРЬ
 Региональная ОКТЯБРЬ НОЯБРЬ ДЕКАБРЬ

Отчётный период:

Врач: СНИЛС: Применить

Последние 50 рецептов, оформленных в ЛПУ

тип	серия	номер рецепта	СНИЛС	Фамилия	Имя	Отчество	выписанный ЛП	
ФЕД	4013	200000003575			ЕЛЕНА	ВЛАДИМИРОВНА	Экорал (Циклоспорин) 25 мг № 50, капс.мягк.	
ФЕД	4013	200000003789			АЛЕКСАНДР	ВАСИЛЬЕВИЧ	Такролимус-Тева 1 мг №50, капс.	
ФЕД	4013	200000003775			АЛЕКСЕЙ	ПЕТРОВИЧ	Экорал (Циклоспорин) 25 мг № 50, капс.мягк.	
ФЕД	4013	200000003773			АЛЕКСЕЙ	ПЕТРОВИЧ	Экорал (Циклоспорин) 100мг № 50 (капсулы мягкие)	
ФЕД	4013	200000003788			АЛЕКСАНДР	ВАСИЛЬЕВИЧ	Програф (Такролимус) 0,5 мг № 50 (капсулы)	
ФЕД	4013	200000003787			АЛЕКСАНДР	ВАСИЛЬЕВИЧ	Микофенолат-Тева 250 мг № 100 (Микофенолата мофетил)	
ФЕД	4013	200000003746			ТАТЬЯНА	ЕВГЕНЬЕВНА	Экорал (Циклоспорин) 50 мг № 50, капс.мягк.	
ФЕД	4013	200000003745			ТАТЬЯНА	ЕВГЕНЬЕВНА	Супреста 250 мг № 100 (Микофенолата мофетил)	
ФЕД	4013	200000003747			ТАТЬЯНА	ЕВГЕНЬЕВНА	Экорал (Циклоспорин) 25 мг № 50, капс.мягк.	
ФЕД	4013	200000003591			АЛЕКСЕЙ	БОРИСОВИЧ	Сандиммун Неорал 100 мг № 50 (капсулы мягкие)	
ФЕД	4013	200000003802			МАРИНА	АНАТОЛЬЕВНА	Экорал (Циклоспорин) 50 мг № 50, капс.мягк.	
ФЕД	4013	200000003806			ТАМАРА	ВИТАЛЬЕВНА	Сандиммун Неорал 100 мг № 50 (капсулы мягкие)	
ФЕД	4013	200000003753			ГРАНТ	ЛЕНГРАНДОВИЧ	Програф (Такролимус) 0,5 мг № 50 (капсулы)	
ФЕД	4013	200000003754			ГРАНТ	ЛЕНГРАНДОВИЧ	Такролимус-Тева 1 мг №50, капс.	
ФЕД	4013	200000003656			ВЕРА	ИВАНОВНА	Экорал (Циклоспорин) 50 мг № 50, капс.мягк.	

1 2 3 4

Цифры 1,2,3,... означают количество страниц, на которых размещён реестр (результат выборки).

Перемещение между страницами осуществляется нажатием на цифру номера страницы.

Как правило, нет необходимости перемещаться по всем страницам выборки. Достаточно - точнее указать критерии фильтрации

Таймаут

Время, которое открыта интернет страница в интернет-навигаторе, но пользователь не производит никаких операций (нет нажатий кнопок управления) считается временем простоя.

Всё время простоя сервер «помнит» пользователя. Но, не может это делать бесконечно. Из-за ограниченности серверных ресурсов - пользователи, превысившие нормативное время простоя (как правило – полчаса) будут «забыты» сервером.

В случае, если таймаут был достигнут во время оформления рецепта (то есть пользователь ввёл данные рецепта, но не сохранил их в течение получаса) – рецепт может быть утрачен.

Завершение сеанса (выход)

В случае, если компьютером пользуется кто-либо кроме авторизованного пользователя необходимо, по завершению работы – осуществлять «выход».



Операция «выход» закончит сеанс Вашей работы на сервере.

Для повторного входа в систему Вам потребуется ввести логин и пароль.

В случае, если пользователь закрыл интернет-навигатор, не выполнив процедуру «выхода» - сервер продолжает сохранять данные сеанса работы. Это означает, что открыв заново программу интернет-навигации пользователь сможет продолжать работу не вводя пароль.